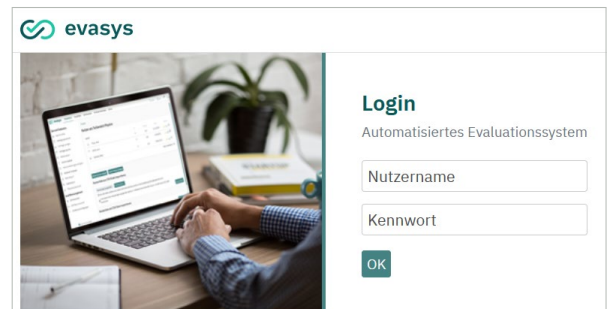




Neue Funktionen in evasys V9.0

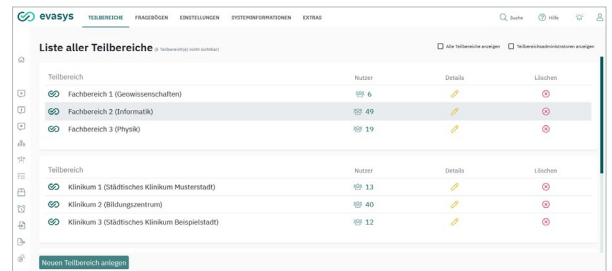
Die evasys Version 9.0 ist da. Schon beim ersten Aufruf der Log-in Seite nach dem Upgrade werden Sie bemerken: Hier hat sich etwas verändert.

Heller, freundlicher, aufgeräumter, moderner, responsiver und bedienfreundlicher: Mit der Version 9.0 haben wir evasys einem grundlegenden Facelift unterzogen und die Software auch technologisch in weiten Teilen auf neue Beine gestellt. Im Folgenden nehmen wir Sie mit auf eine Erkundungstour durch die neue Oberfläche und stellen Ihnen die wichtigsten Neuerungen im Überblick vor.



Neues Design

Die evasys Version 9.0 zeigt sich in einem ganz neuen Design: Von den Farben über die Icons, Schriftarten und -größen bis hin zur Navigation und Menüstruktur wurde die Benutzeroberfläche erneuert und präsentiert sich nun im frischen und modernen Look. Für ein neues Nutzungserlebnis sorgen neben der Optik auch größere Schriften sowie aufgeräumte und neu strukturierte Menüs und Listen.



Um dabei noch besser auf Ihre Wünsche und Bedürfnisse als Anwender unserer Software einzugehen, stehen Ihnen zudem in der evasys-Konfiguration weitere Farbschemata und eigene Anpassungsmöglichkeiten zur Verfügung.

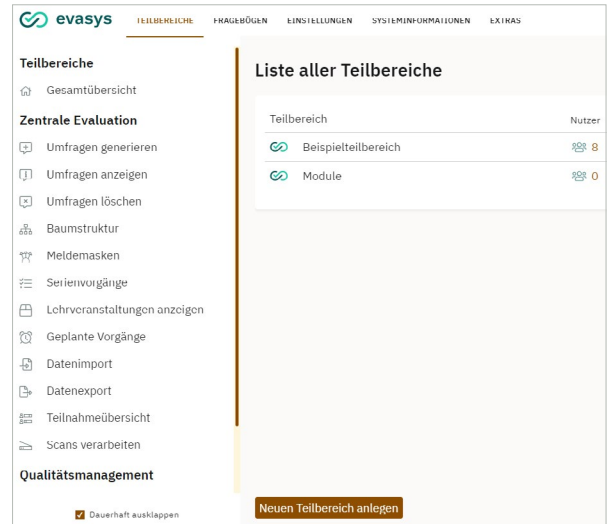
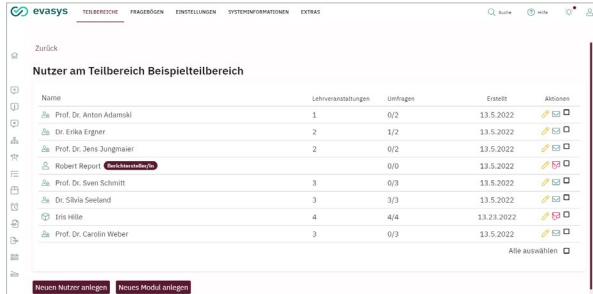
Wenn Sie Software generell lieber im Darkmode verwenden, können Sie nun auch evasys entsprechend umschalten und profitieren so von einem dunklen Hintergrund und schonen bei langer Bildschirmarbeit Ihre Augen.





Neue Funktionen in evasys V9.0

Darüber hinaus stehen Ihnen für noch mehr Abwechslung drei weitere Farbvarianten zur Auswahl zur Verfügung, die Sie bei Bedarf zudem an Ihr eigenes Corporate Design anpassen können.



Verbesserte Navigation

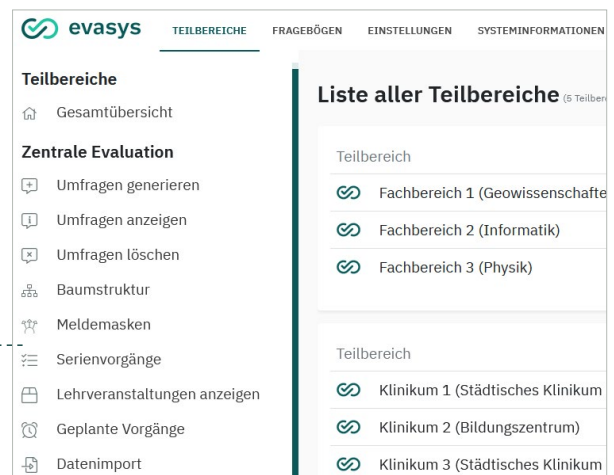
Für eine bessere Ausnutzung der Bildschirmbreite, eine verbesserte Navigation und Reduzierung der Scrollwege wurde das linke Seitenmenü verkürzt und ist nun ein- und ausklappbar.

Im standardmäßig eingeklappten Zustand schafft es mehr Raum für die Menüinhalte. Bei Ansteuerung eines Menüpunktes mit der Maus klappt es sich automatisch aus und lässt sich unabhängig vom gerade angezeigten Menüinhalt hoch- und runterscrollen.



i

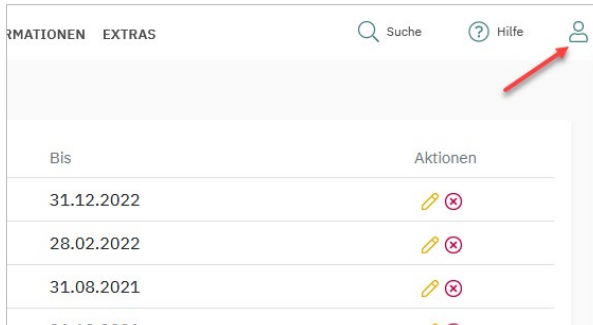
Soll das Seitenmenü einmal über längere Zeit eingeblendet bleiben, lässt es sich am linken Bildschirmrand fixieren, so dass Sie alle Menüeinträge dauerhaft im Blick haben.





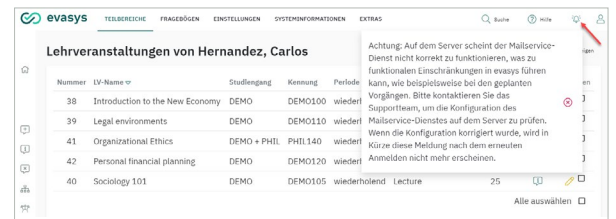
Neue Funktionen in evasys V9.0

Die Abmeldefunktion, der Rollenwechsel sowie die Übersicht über aktuell angemeldete Nutzer sind nach oben rechts in die Hauptmenüzeile gewechselt. Hierdurch wird das linke Seitenmenü verkürzt und die Informationen sind jederzeit ohne die Notwendigkeit des Scrollens aufrufbar.



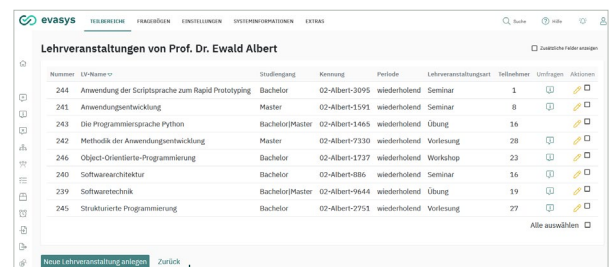
Systembenachrichtigungen

Damit Sie über wichtige Systemmeldungen beim Log-in informiert bleiben und sich diese auch im Verlauf der späteren Arbeit im System noch einmal anzeigen lassen können, werden diese nun in einem Benachrichtigungsbereich zur Verfügung gestellt.



Performance

Als organisationsweit eingesetzte Befragungssoftware muss evasys in der Regel sehr große Datenmengen verwalten. Umfangreiche Listen von Teilbereichen, Nutzern und Lehrveranstaltungen sind eher die Regel als die Ausnahme – insbesondere bei Systemen, die über die Jahre stark gewachsen sind.



Um diesen wachsenden Datenbeständen von Seiten der Performance weiterhin gerecht zu werden und die Ladezeiten zusätzlich zu verbessern, wurden genau diese drei Menüs technologisch auf komplett neue Beine gestellt. Dies werden Sie nicht nur optisch bemerken, sondern auch und vor allem an schnelleren Ladezeiten.



Neue Funktionen in evasys V9.0

Höhere Responsivität

Eine bessere Anpassung an Ihre Bildschirmbreite und -auflösung und eine optimierte Bedienbarkeit auf mobilen Geräten – auch dies geht mit den technologischen Veränderungen einher. Noch profitieren Sie hiervon hauptsächlich bei der Verwaltung von Teilbereichen, Nutzern und Lehrveranstaltungen. Eine sukzessive Ausweitung auf weitere Systembereiche ist jedoch bereits in Planung.

Teilbereich Details

Teilbereich

Name * Fachbereich 2 (Informatik) Nummer * 2 Logodatei: system logo

E-Mail: informatik@example.com Kontaktdaten ausblenden ^

Telefon: 04131 7360 0

Fax: 04131 7360 60

Straße und Hausnummer: Konrad-Zuse-Allee 13

Postleitzahl: 21337 Ort: Lüneburg

Onlinetemplate: Nutzerlizenzen unbegrenzt

URL: http://localhost/evasys_8.1_/online/

Sichtbarkeit Teilbereich: Uneingeschränkt

Speichern Abbrechen

Teilbereich Details

Teilbereich

Name * Fachbereich 2 (Informatik) Nummer * 2 Logodatei: system logo

E-Mail: informatik@example.com Kontaktdaten ausblenden ^

Telefon: 04131 7360 0

Fax: 04131 7360 60

Straße und Hausnummer: Konrad-Zuse-Allee 13

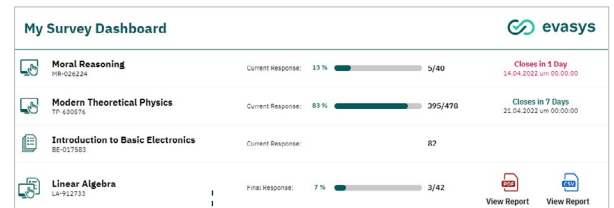
Postleitzahl: 21337 Ort: Lüneburg

Onlinetemplate

Speichern Abbrechen

Neue LTI[®]-Templates

Auch die LTI[®]-Templates, die das Aussehen der Umfragelisten in Learning Management Systemen wie z. B. Moodle steuern, wurden vollständig überarbeitet und erstrahlen im neuen Design.



Somit profitieren sowohl Lehrende als auch Studierende künftig von einer Übersicht im neuen evasys-Look. Natürlich sind die Templates weiterhin anpassbar, d. h. auch hier können Sie bei Bedarf das Layout an Ihre eigenen Farbwelten und Designvorstellungen anpassen.